

2022年聊城市国民经济和社会发展统计公报

聊城市统计局

国家统计局聊城调查队

2022年，在市委、市政府坚强领导下，全市上下坚持以习近平新时代中国特色社会主义思想为指导，深入学习贯彻党的二十大精神，锚定“走在前、开新局”，认真落实“疫情要防住、经济要稳住、发展要安全”重要指示要求，深入实施黄河流域生态保护和高质量发展重大战略，坚定不移深化新旧动能转换，推动绿色低碳高质量发展，全市经济运行稳中向好、进中提质，人民生活持续改善，社会事业全面发展，社会主义现代化聊城建设迈出坚实步伐。

一、综合

经济运行稳中有进。根据市级生产总值统一核算结果，全市实现生产总值2779.85亿元，按可比价格计算，比上年增长4.3%。其中，第一产业增加值400.11亿元，比上年增长5.5%；第二产业增加值1044.48亿元，比上年增长4.9%；第三产业增加值1335.26亿元，比上年增长3.5%。三次产业结构由上年的14.2:36.6:49.2调整为14.4:37.6:48.0。

图1 2018—2022年全市生产总值及其增速



就业形势总体稳定。城镇新增就业 4.4 万人，完成全年目标 109.9%。其中城镇失业人员再就业 1.2 万人，完成全年目标 199.8%；就业困难人员就业 3929 人，完成全年目标 140.3%。实施城乡公益性岗位扩容提质行动，组织人员上岗 4.51 万人。

物价水平温和可控。居民消费价格比上年上涨 1.6%。其中，食品价格上涨 2.5%，非食品价格上涨 1.4%；消费品价格上涨 2.1%，服务价格上涨 0.7%，能源价格上涨 12.6%。八大类商品及服务中，食品烟酒类上涨 1.6%，衣着类同比持平，居住类上涨 1.7%，生活用品及服务类上涨 0.9%，交通和通信类上涨 4.1%，教育文化和娱乐类上涨 0.4%，医疗保健类上涨 1.0%，其他用品和服务类上涨 1.8%。

图2 2022年居民消费价格月度涨跌幅度

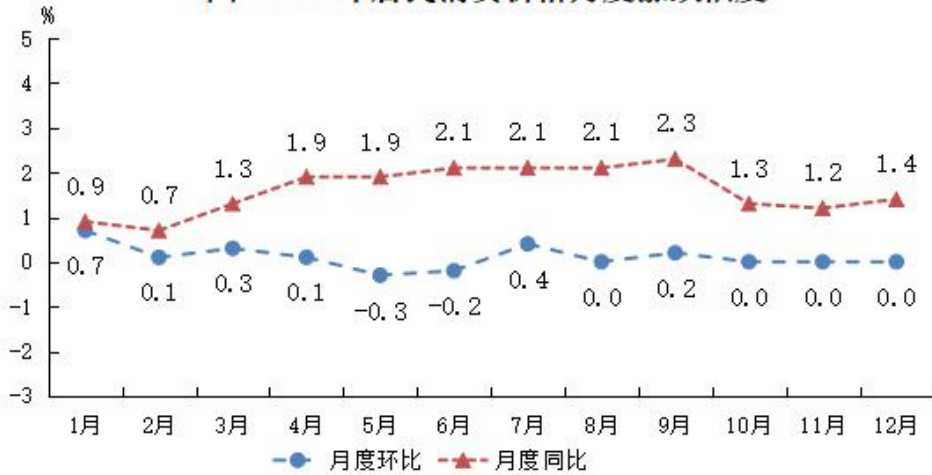
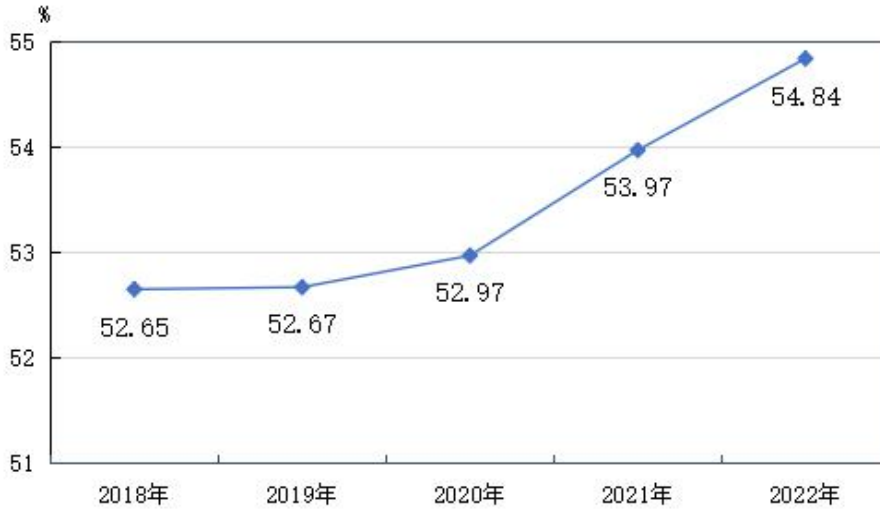


表1 2022年聊城市居民消费价格指数

指标名称	以上年为100
居民消费价格总指数 (CPI)	101.6
一、食品烟酒	101.6
其中：粮食	105.6
鲜菜	98.0
畜肉	97.1
水产品	98.6
蛋	107.1
鲜果	116.3
二、衣着	100.0
三、居住	101.7
四、生活用品及服务	100.9
五、交通和通信	104.1
六、教育文化和娱乐	100.4
七、医疗保健	101.0
八、其他用品和服务	101.8

城镇化率稳步提升。年末常住人口 590.26 万人，常住人口城镇化率 54.84%，比上年提高 0.87 个百分点。

图3 2018—2022年年末常住人口城镇化率



民营经济支撑明显。规模以上工业民营企业增加值比上年增长5.7%，占规模以上工业比重72.3%，占比较上年提高0.3个百分点，对规模以上工业增长贡献率48.5%，拉动规模以上工业增加值增长5.2个百分点。民间投资比上年增长12.2%，占全部投资比重58.2%，拉动全部投资增长7.4个百分点。

二、重点战略与改革创新

新旧动能转换强力突破。“四新”经济增加值比上年增长9.8%；占GDP的比重为33.9%，比上年提高1.5个百分点。高新技术产业产值占规模以上工业总产值的比重为51.96%，比上年提高3.69个百分点。“十强”产业中高端装备增加值增长2.6%，高端化工增加值增长11.7%，新一代信息技术增加值增长39.1%，新能源新材料增加值增长18.5%。现代服务业增加值增长4.9%，占全部服务业比重52.1%，比上年提高0.6个百分点。“四新”投资增长24.7%，占全部投资比重49.6%，比上年提高3.3个百分点。高技术产业投资增长93.1%，其中高技术制造业投资增长

101.8%，高技术服务业投资增长 86.6%。

产业转型积蓄动能。深入实施制造业强市战略，聚焦 20 条产业链，实施补链延链强链重点项目 166 个，开展“巡链”30 次；分产业举办“专精特新”企业融链固链对接活动 15 场，实现省级以上“专精特新”企业全覆盖。新增省“十强”产业“雁阵形”集群 2 个、特色产业集群 2 个，新增国家级中小企业产业集群 1 个、消费品工业“三品”战略示范城市 1 个。实施“育苗扶壮”“热带雨林”培育行动，新增国家重点“小巨人”企业 2 家，国家级专精特新“小巨人”企业 8 家、单项冠军 2 家，新增省级专精特新企业 120 家、单项冠军 23 家、瞪羚企业 9 家。

创新要素加快集聚。实施省级技术创新项目 71 个，新增省级“一企一技术”研发中心 3 家、工业设计中心 18 家，新增省级技术创新示范企业 6 家、质量标杆 6 家、服务型制造示范 4 家。新增国家级众创空间 1 家，省级重点实验室 1 家，省级新型研发机构 1 家。新增高新技术企业 202 家，高新技术企业总数达到 610 家；新增入库科技型中小企业 248 家，在库科技型中小企业总数达到 846 家。获泰山产业领军人才 3 人、国家外国人才项目 2 人、省“海外工程师”3 人、省政府齐鲁友谊奖 1 人。专利授权量新增 12136 件，增长 10.3%。其中发明专利授权量 952 件，PCT 国际专利申请 9 件，2 项发明专利获第 23 届中国专利奖优秀奖。

重点领域改革深入推进。探索形成国家级改革成果 147 项，460 项改革经验获省级以上推广。国企改革三年行动圆满收官，市属企业营收增幅居全省第 2 位。开展企业全生命周期服务集成

改革试点，首推“歇业帮扶”制度。深入推进“点菜单”式改革，首推“一件事”集成服务，建成“15分钟政务服务圈”。开设审批绿色通道，创新实施环评“打捆”审批。开放合作成效显著。招商引资到位资金431.4亿元，比上年增长7.3%。成功获批国家级跨境电子商务综合试验区，与吉布提自贸区签署跨境合作协议，建设“聊城制造”（吉布提）跨境电商展销中心，临清鲁西国际陆港海关监管作业场站启用，中国—太平洋岛国应对气候变化合作中心挂牌运行。

质量品牌全面提升。全国首个服务黄河战略的省级区域计量测试中心落户我市。成功举办2022年“中国品牌日”（山东）系列活动，冀鲁豫三省140余名政府和企业嘉宾共聚聊城话品牌。8家企业新入选山东省高端品牌培育企业名单，其中制造业7家、服务业1家，高端品牌培育企业总量达到35家。全市企事业单位共主导或参与制修订各级标准77项，其中主持修订国际标准2项，参与修订国际标准1项；主导或参与制修订国家标准61项，主导或参与制修订行业标准21项；参与制订省地方标准13项；获批国家级试点示范项目1个，省级试点示范项目7个。

乡村振兴谱写新篇。建成省级美丽乡村示范村36个，44个美丽宜居乡村安置区全部交房，3个村庄入选中国传统村落。新建农村公路750公里，建成美丽幸福河湖450条，1283个村庄供水管网完成改造，农村清洁取暖改造18.45万户。巩固拓展脱贫攻坚成果同乡村振兴有效衔接。将605户、1781人及1520个产业项目纳入防返贫暨乡村振兴智慧云平台动态监测帮扶系

统。开发自主申报小程序，纳入动态监测 85 户、270 人分类落实帮扶措施。督促建立县级领导干部联系脱贫户制度，全市 18815 名机关干部结对帮扶脱贫享受政策户和动态监测户，做到全覆盖、无遗漏。3.5 万脱贫人口实现务工就业，其中公益岗安置 5321 人。争取中央和省危房改造补助资金 387 万元，改造农村危房 157 户。

发展底线更加牢固。生态环境持续改善。PM2.5 浓度比上年改善 6.5%，优良天数 250 天，较上年增加 8 天，空气质量创有监测记录以来最好水平。水环境质量指数和改善率分别为 5.5% 和 7.5%，国控考核断面达标率 100%，优良水体比例达到 70%，优于考核目标 30 个百分点。金融风险防控有力。科学处置辖区内大型企业债务风险，快速实现企业生产经营稳定，超额完成全年不良贷款处置任务。安全生产持续巩固。各类生产安全事故起数和死亡人数分别比上年下降 12.8%、17.3%。在全市组织开展地毯式、拉网式安全生产大排查、大整治行动，共排查生产经营单位 21.86 万家次，发现并整改问题隐患 20.15 万项，整改率 100%。

三、农业

农业生产总体平稳。农林牧渔业总产值 772.17 亿元，比上年增长 6.1%。其中农业产值 493.9 亿元，增长 5.6%；林业 3.88 亿元，下降 12.6%；畜牧业 195.1 亿元，增长 7.2%；渔业 21.97 亿元，增长 5.9%；农林牧渔及辅助性活动产值 57.33 亿元，增长 9.5%。

粮食生产实现“三增”。粮食播种面积 1219.74 万亩，比上

年增长 0.1%；单产 469.42 公斤/亩，增长 0.8%；总产 572.56 万吨，增长 0.8%。其中，夏粮总产 284.03 万吨，较上年增加 0.79 万吨，增长 0.3%；秋粮总产 288.53 万吨，较上年增加 3.8 万吨，增长 1.3%。

瓜菜产量稳步增加。蔬菜播种面积 222.93 万亩，减少 0.3%；总产 943.74 万吨，增长 3.4%；单产 4233 公斤/亩，增长 3.7%。瓜果播种面积 23.81 万亩，减少 0.5%；产量 95.99 万吨，增长 4.5%；单产 4031 公斤/亩，增长 5.1%。

畜牧业生产总体向好。年末生猪存栏 185.68 万头，比上年增长 10%，出栏 260.69 万头，增长 5.8%。家禽存栏 9874.05 万只，增长 2.6%、出栏 35064.18 万只，增长 7.9%。牛存栏 8.35 万头，增长 7.1%，出栏 7.02 万头，下降 16.1%。羊存栏 89.40 万只，下降 1.7%，出栏 169.25 万只，增长 11.9%。猪牛羊禽肉产量 71.74 万吨，增长 11%。牛奶产量 8.71 万吨，增长 7.8%。禽蛋产量 61.79 万吨，增长 16.5%。

现代农业加快发展。现代高效农业增加值 75.36 亿元，比上年增长 9.1%，增速高于农林牧渔业增加值 3.4 个百分点；占农林牧渔业增加值的比重为 17.6%，占比较上年提高 0.3 个百分点。新增山东省知名农产品区域公用品牌 1 个，累计达 3 个。新增省级特色农产品优势区 1 个，国家级、省级累计达 4 个。新增全国名特优新农产品 7 个，新认证“三品一标” 227 个。2 家企业成为国家级农业国际贸易高质量发展基地，3 家企业成为省级农产品出口示范企业，创建 10 亿元的特色产业镇 5 个。

四、工业和建筑业

工业经济持续向好。规模以上工业增加值比上年增长 8.5%。其中，轻工业增长 10.5%，重工业增长 7.8%。轻重工业之比为 26.4:73.6。化学原料和化学制品制造业、有色金属冶炼及压延加工业、电力热力生产和供应业、汽车制造业分别增长 35%、2.9%、11.4%和 11.9%，四行业占规模以上工业增加值的比重 51.2%，拉动工业增长 6.6 个百分点。规模以上工业营业收入比上年下降 1.2%，营业利润下降 14.9%。营业收入过 10 亿元的企业 74 户，其中过 50 亿元的企业 13 户。

主要工业产品产量见附表。

表 1 2022 年主要工业品产量及增长速度

名称	单位	产量	比上年增长%
小麦粉	万吨	148.7	-8.7
饲料	万吨	252.8	5.1
鲜、冷藏肉	万吨	69.3	9.8
冻肉	万吨	41.0	15.5
熟肉制品	万吨	17.9	5.9
纱	万吨	41.2	-10.6
布	亿米	4.0	8.1
毛机织物(呢绒)	万米	166.7	-9.1
服装	万件	2017.0	5.7
人造板	万立方米	337.0	-7.1
家具	万件	67.0	-58.5
机制纸及纸板(外购原纸加工除外)	万吨	126.3	11.0
硫酸(折 100%)	万吨	125.1	-10.1
烧碱(折 100%)	万吨	193.7	9.7
离子膜法烧碱(折 100%)	万吨	168.1	6.9
碳化钙(电石,折 300 升/千克)	万吨	89.6	7.3

甲醛	万吨	21.9	-6.4
合成氨(无水氨)	万吨	55.5	10.8
初级形态塑料	万吨	75.9	2.7
聚碳酸酯	万吨	12.8	5.0
橡胶轮胎外胎	万条	91.3	-2.5
水泥	万吨	421.4	-17.8
硅酸盐水泥熟料	万吨	46.8	-25.2
商品混凝土	万立方米	1195.9	8.2
石膏板	万平方米	4685.0	-12.9
沥青和改性沥青防水卷材	万平方米	565.3	-43.1
钢化玻璃	万平方米	91.2	-55.4
玻璃纤维布	万米	224.6	-54.5
石墨及碳素制品	万吨	142.8	-1.0
钢材	万吨	1350.6	-10.5
十种有色金属	万吨	191.2	-1.7
精炼铜(电解铜)	万吨	29.8	-10.0
原铝(电解铝)	万吨	161.4	0.0
氧化铝	万吨	432.9	3.7
黄金	万千克	0.8	-25.0
白银(银锭)	万千克	18.3	-0.5
铜材	万吨	10.0	-30.6
铝材	万吨	188.1	2.3
金属切削工具	万件	974.0	-7.8
金属包装容器	万吨	0.8	-0.5
液压元件	万件	482.4	-21.6
金属密封件	万件	605.5	11.9
建筑工程用机械	台	9205	-5.1
纺织专用设备	台	10458	-49.9
大型拖拉机	台	1839	3.4
中型拖拉机	台	8107	-13.3
小型拖拉机	万台	1.4	-6.7
汽车	万辆	1.1	-21.4
低速载货汽车	万辆	5.5	-29.5

变压器	万千伏安	170.2	-27.8
电力电缆	万千米	23.5	-20.1
光纤	万千米	131.3	70.5
光缆	万芯千米	120.8	98.0

建筑业平稳健康发展。建筑业总产值 352.1 亿元，增长 7.0%；签订合同额 863.7 亿元，增长 6.1%。

五、服务业

服务业保持恢复。服务业增加值 1335.26 亿元，比上年增长 3.5%，占 GDP 比重 48%，对经济增长的贡献率为 40.9%，拉动全市生产总值增长 1.7 个百分点。交通运输、仓储和邮政业增加值 163.62 亿元，增长 2.9%；金融业增加值 172.2 亿元，增长 8.1%；房地产业增加值 136.4 亿元，下降 0.7%；营利性服务业增加值 166.61 亿元，增长 5.7%；非营利性服务业增加值 394.48 亿元，增长 4.7%。规模以上服务业实现营业收入 260 亿元，较上年基本持平。25 个行业大类中，12 个行业实现增长，其中，道路运输业营业收入增长 11.4%，多式联运和运输代理业营业收入增长 8.4%。生活性服务业蓬勃发展，居民服务、修理和其他服务业营业收入增长 25.9%。新兴服务业增势良好，新一代信息技术服务业营业收入增长 7.5%。

旅游业承压明显。全年接待国内游客 1783.63 万人次，比上年下降 18.1%，实现国内旅游收入 129.8 亿元，下降 28.3%。

交通运输规模持续壮大。年末营业性运输车辆达 11.6 万辆，其中载货汽车 11 万余辆、载客汽车 1224 辆、巡游出租汽车 2256 辆、城市公交车 2491 辆。公路通车总里程 21446.6 公里，其中

高速公路473.9公里,普通国省道1183.9公里,农村公路19788.8公里,公路密度达到246公里/百平方公里。

六、固定资产投资

有效投资持续扩大。固定资产投资增长16.3%,三次产业结构由1.8:24.6:73.6调整为2.0:28.0:70.0,第二产业投资占比较上年提高3.4个百分点。全市制造业投资增长27.7%,其中制造业技改投资增长35.2%。民间投资增长12.2%,占全部投资比重58.2%。“十强”产业投资增长25.9%，“四新”投资增长24.7%。高技术产业投资增长93.1%,占全部投资比重较上年提高3.1个百分点。

房地产市场低位运行。房地产开发投资355.9亿元,比上年增长10.6%,其中,住宅投资281.9亿元,增长11.4%;商品房销售面积601.8万平方米,下降17.7%,其中,住宅销售面积448.5万平方米,下降22.0%。

七、国内贸易与对外经济

消费市场承压恢复。社会消费品零售总额917.82亿元,与上年持平。按消费类型,餐饮收入106.89亿元,下降0.9%;商品零售810.93亿元,增长0.2%。按经营地,城镇消费品零售额764.55亿元,与上年持平;乡村消费品零售额153.28亿元,增长0.1%。

消费升级态势明显。智能消费快速增长,限额以上可穿戴智能设备零售额比上年增长22.3%。网上零售持续活跃,限额以上单位通过互联网实现零售额15.1亿元,增长4.7%。民生保障类

商品稳定增长，粮油类、蔬菜类、中西药品类商品零售额分别增长 24.6%、18.5%、19.4%。

对外经济快速发展。进出口总额 614 亿元，比上年增长 15.7%。其中出口 408.3 亿元，增长 11.4%，进口 205.7 亿元，增长 25.2%。跨境电商新业态进出口 75.4 亿元，增长 63.9%。实际使用外资 4.79 亿美元，增长 5.1%，其中制造业实际使用外资 2.32 亿美元，增长 56.7%。

八、财政、金融和保险

财政金融平稳运行。一般公共预算收入 230.6 亿元，剔除留抵退税因素增长 7.4%。其中税收收入 143 亿元，剔除留抵退税因素下降 7.2%，税收占比 66%。一般公共预算支出 514.9 亿元，增长 5.5%。民生支出 401.9 亿元，占比 78.1%。其中，社会保障和就业支出 93.6 亿元，增长 19.9%，卫生健康支出 64.9 亿元，增长 12.3%。金融机构本外币存款余额 5547 亿元，比上年增长 13.2%。新增存款 647.8 亿元，同比多增 115.3 亿元。本外币贷款余额 3483 亿元，增长 11.1%。新增贷款 347.2 亿元，同比多增 97.6 亿元。普惠金融重点领域贷款余额 774.7 亿元，占比 24.7%，较年初增加 2.7 个百分点。

保险业保持健康发展。实现保费收入 142.82 亿元，比上年增长 4.3%。大病保险参保 567.73 万人，覆盖率达 95%，累计支付赔款 28176.31 万元，受益 4.06 万人。“聊惠保”进一步拓展保障范围、提高赔付比例、降低免赔金额，为 60.01 万市民提供风险保障。服务制造业强市战略，为“专精特新”企业承保 42 笔、提供风险保障 1.2 亿元。

九、社会事业

教育事业不断推进。新建、改扩建公办幼儿园 28 所，招考到位公办幼儿教师 2164 名。年末学前教育公办率 57.7%，普惠率 90.7%，分别比上年提高 8.67 个和 3.62 个百分点。义务教育阶段共计招生 18.65 万人。应开展课后服务义务教育段学校 730 所，已实现 100%全覆盖，参与教师 4 万余人，参与学生 63 万余人。新建立优质教育集团 5 个，教育集团总数达到 27 个，涵盖中小学（幼儿园）85 所。累计获评省级强镇筑基试点乡镇 8 个，新遴选市级试点乡镇 10 个。聊城一中语文学科入选首批普通高中省级学科基地，聊城市第一职业教育集团成立并获批“首批国家示范性职教集团”。中职学校与省会经济圈高校联合办学，对口贯通培养专业增加到 30 个。中职学生本科录取 1655 人，比上年增加 1113 人。

体育事业蓬勃发展。新建全民健身场地 920 块，新增、更换健身设施器材 7000 余件。全市 310 名运动员备战参加第 25 届省运会，取得金牌 8.5 枚，银牌 8 枚，铜牌 15 枚，各项目 4-8 名成绩 53 人次。与国家体育总局棋牌运动管理中心（中国棋院）、中国国际象棋协会达成五年国际象棋文化节战略合作（2022-2026 年）。成功举办第二届国际象棋文化节，山东省第十二届全民健身运动会龙舟比赛，沿黄沿运河城市龙舟赛，市第十二届全民健身运动会，网球、国际象棋、田径青少年联赛等比赛项目活动。市社区运动会顺利举行，东昌府区 219 个社区全部参与举办，被体育总局作为典型案例全国推广。

文化事业繁荣兴盛。年末广播人口、电视人口综合覆盖率均

为 100%。公有制艺术表演团体 5 个、博物馆 18 个，公共图书馆 8 个，文化馆 9 个，美术馆 7 个，文化站 136 个，建成城市书房 19 处、文体广场 6258 个，形成了覆盖城乡的公共文化服务体系。现有国家级文物保护单位 13 处、省级 79 处、市级 150 处，世界文化遗产 1 处。完成市级以上非遗项目及传承人普查，确认市级以上项目 261 项，传承人 209 人，培育市级非遗工坊 31 个。文化惠民深入人心，全年开展“一村一年一场戏”演出 6803 场，完成公益电影放映 65860 场，组织全民阅读活动 26233 场，实现行政村全覆盖。艺术创作硕果累累，创排《孔繁森》《心向蓝天》《时令花信》等优秀文艺作品，12 部作品获得省级奖项或入选省级以上优秀作品展演。

卫生健康质量提升。成功创建全国首批婴幼儿照护服务示范城市，蝉联第十届“全国无偿献血先进市”。优质医疗资源扩容升级，现有省级临床重点专科 36 个，建成省级医药卫生重点学科 5 个、省级医药卫生重点实验室 1 个。6 所县级综合医院全部达到国家县医院服务能力推荐标准。乡村医生队伍中具有执业（助理）医师资格或大专以上学历的人员占比达 72.5%，居全省首位。中医药传承创新发展，实现全国基层中医药工作先进单位、二级甲等中医医院、基层医疗机构国医堂建设“三个全覆盖”。

十、民生保障

居民收入稳步增长。全体居民人均可支配收入 25863 元，比上年增长 5.5%。其中，工资性收入 15947 元，增长 5.3%；经营净收入 6349 元，增长 5.9%；财产净收入 1336 元，增长 5.3%；转移净收入 2231 元，增长 6.0%。按常住地分，城镇居民人均可

支配收入 33778 元，增长 4.7%；农村居民人均可支配收入 18674 元，增长 6.6%。农村居民收入增速快于城镇居民 1.9 个百分点，城乡居民收入比由上年的 1.84 降至 1.81，城乡居民收入差距继续缩小。全体居民人均消费支出 15566 元，比上年下降 0.4%。按常住地分，城镇居民人均消费支出 18537 元，下降 2.5%；农村居民人均消费支出 12867 元，增长 2.3%。

图4 2018—2022年全体居民人均可支配收入及其增速

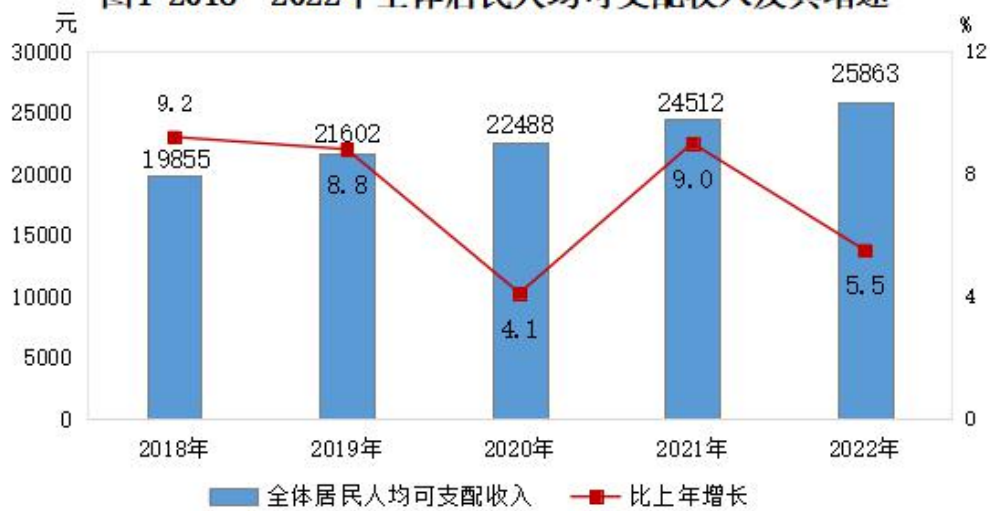


表 2 2022 年居民人均可支配收入及增速

指标名称	全体居民		城镇居民		农村居民	
	绝对量 (元)	增速 (%)	绝对量 (元)	增速 (%)	绝对量 (元)	增速 (%)
人均可支配收入	25863	5.5	33778	4.7	18674	6.6
工资性收入	15947	5.3	24577	4.8	8108	6.1
经营净收入	6349	5.9	5126	4.0	7459	7.2
财产净收入	1336	5.3	2414	4.9	356	5.9
转移净收入	2231	6.0	1660	5.1	2750	6.7

表 3 2022 年居民人均消费支出及增速

指标名称	全体居民		城镇居民		农村居民	
	绝对量 (元)	增速 (%)	绝对量 (元)	增速 (%)	绝对量 (元)	增速 (%)
人均消费支出	15566	-0.4	18537	-2.5	12867	2.3
食品烟酒	4590	-0.5	5226	-2.6	4011	2.0
衣着	1078	-3.7	1524	-5.9	674	0.9
居住	3153	-2.1	4076	-4.2	2314	1.3
生活用品及服务	825	-1.3	952	-4.7	709	3.0
交通通信	1883	1.0	2281	0.1	1522	2.1
教育文化娱乐	2220	2.6	2519	1.2	1948	4.3
医疗保健	1502	0.2	1568	-2.1	1441	2.5
其他用品和服务	315	-0.7	390	-3.6	246	3.6

城市更新全面提速。城区新改建道路 36 条，兴华路徒骇河大桥等 3 座桥梁建成通车。新辟及优化调整城区公交线路 16 条，开通“春苗直通车”助学公交线路 34 条。累计建成海绵城市 110.80 平方公里、综合管廊 25.88 公里，改造雨污合流管网 304.28 公里。东昌路绿色低碳改造升级加快实施。新开工棚改 8878 套、改造老旧小区 134 个。着眼打造精致城市，实施“绣花行动”，开展“城警联动、并肩行动”，常态化整治“十乱”，主城区新增停车位 1 万余个、改造提升农贸市场 10 处。全市新增绿地面积 19.5 万平方米、“口袋公园” 34 个。集中整治户外

广告牌,拆除违法户外广告设施和招牌 1.3 万处,推进飞线入地。

社会保障更加有力。养老、工伤、失业三项保险参保总人数 497.13 万人次,发放养老、工伤、失业三项待遇 138.42 亿元。居民养老保险基础养老金最低标准由每人每月 150 元提高到 160 元。乡村低保标准提高至 648 元/月,乡村特困人员供养生活补助提升至 846 元/月。发放各阶段国家助学金 3.16 亿元,资助学生 18.84 万人。完成敬老院改造提升工程 13 处,新增护理型养老床位 1481 张,建成幸福食堂 53 处,累计服务 41 万人次。“情暖夕阳”经济困难失能老年人关爱项目投入资金 109.52 万元,惠及 4040 人。九类困难群众救助保障标准全年提高 10% 以上,发放救助资金约 10.28 亿元,开展临时救助 5358 人次。在 135 个乡镇(街道)、235 个城市社区和 2166 个行政村实现社会救助“码上知”二维码全覆盖。优化残疾人两项补贴“静默认证”申领渠道,实现“零跑腿办理”和“不见面审批”。

注: 1. 本公报中数据均为初步统计数(快报数)。

2. 全市生产总值、各产业增加值按现价计算,增长速度按可比价计算。

3. 规模以上工业企业指年主营业务收入 2000 万元及以上的工业法人企业。

4. 规模以上服务业统计范围包括: 年营业收入 2000 万元及以上的交通运输、仓储和邮政业,信息传输、软件和信息技术服务业,水利、环境和公共设施管理业,卫生行业法人单位; 年营业收入 1000 万元及以上的房地产业(不含房地产开发经营),租赁和商务服务业,科学研究和技术服务业,教育行业法人单位; 以及年营业收入 500 万元及以上的居民服务、

修理和其他服务业，文化、体育和娱乐业，社会工作行业法人单位。

5. 固定资产投资（不含农户）包括城镇和农村各种登记注册类型的企业、事业、行政单位以及城镇个体户计划总投资 500 万元及以上的建设项目投资，有开发经营活动的全部房地产开发经营业法人单位开发项目投资。

6. 限额以上批发业企业指年主营业务收入 2000 万元及以上的批发业企业，限额以上零售业企业指年主营业务收入 500 万元及以上的零售业企业，限额以上住宿和餐饮业企业指年主营业务收入 200 万元及以上的住宿和餐饮业企业。